

平成29年7月3日～

# 家庭ごみ 分別・分類ブック

## ごみ分別の区分

可燃	袋に入るもえるごみ
不燃	袋に入るもえないごみ
PET	ペットボトルマークのもの
び・か	びん及び缶類
古紙	新聞・雑誌・段ボールなど
資源	乾電池・食用油・蛍光管
家電	家電製品（一部除く）
粗大	上記以外のもの
禁止	町で処理できないもの



松野町



# 家庭ごみ分別・分類ブック 目次

	ページ
収集スケジュール	1
ごみの出し方（共通）	2
ごみ処理施設の紹介	3～
施設への直接持ち込み	5
ごみの区分（可燃ごみ）	6
//    （不燃ごみ）	7
//    （PETボトル）	8
//    （びん・かん）	9
透明びんのリサイクルにご協力ください！	10～
//    （古紙）	12
//    （資源ごみ）	13
//    （使用済み小型家電）	14
//    （粗大ごみ）	15
//    （禁止ごみ）	16
町指定ごみ袋販売店	17
家庭ごみ分別・分類表（あいうえお順）	18～

この冊子・ごみに関するお問い合わせはこちらまで

松野町役場 建設環境課 TEL：42-1115



# ごみ収集スケジュール



曜日 部落	月	火	水	木	金	備考
松丸	不燃資源	可燃	PET び・か	古紙	可燃	
延野々	可燃	古紙		可燃	不燃資源	
豊岡後	可燃	古紙		可燃	不燃資源	
豊岡前	可燃	古紙		可燃	不燃資源	
富岡	可燃	古紙		可燃	不燃資源	
上家地	可燃	古紙		可燃	不燃資源	古紙：第2火曜日のみ 不・資：第1・第3金曜日 PET：第2・第4水曜日 び・か：第2・第4水曜日
目黒	可燃	古紙		可燃	不燃資源	
吉野	不燃資源	可燃		古紙	可燃	※葛川地区 可燃：毎週火曜日のみ 古紙：第1木曜日のみ 不・資：第2・第4月曜日 PET：第1・第3水曜日 び・か：第1・第3水曜日
蕨生	不燃資源	可燃		古紙	可燃	
奥野川	不燃資源	可燃		古紙	可燃	

※「び・か」…びん・かん



# ごみの出し方（共通）



☆朝8時00分までに「ごみステーション」へ出しましょう！

☆袋はほどけないよう、しっかりしばって出しましょう！

☆決められた日に、決められた「ごみ」を出してください。

※「収集スケジュール」をご確認ください。

☆町の指定する袋で出してください。

※ただし、蛍光管や乾電池など「資源ごみ」は袋を指定していませんので、市販のナイロン袋等をご利用ください。

☆直接環境センターへ持ち込む場合は、5ページの「施設への直接持ち込み」をご覧ください。

☆ごみを出す際には計画的に出しましょう。特に引っ越しや年末年始の時期はごみが多くなり、ご近所の迷惑になることもあります。

☆不法投棄は法律で厳しく罰せられます。不法投棄はやめましょう！

☆「ごみステーション」はそれぞれの地域で整備されたものです。お住まいの地域以外の「ごみステーション」には、ごみを出さないでください。引っ越しで町内に転入された方で「ごみステーション」にごみを出す場合は、「ごみステーション」を管理する地域の方に必ずお声がけください。



# ごみ処理施設の紹介



☆宇和島地区広域事務組合「環境センター」



## 1 施設配置図



「(仮称) 広域新ごみ処理施設建設工事工事概要」パンフレット (宇和島広域事務組合発行) より抜粋



# ごみ処理施設の紹介



## 2 施設位置図



「(仮称) 広域新ごみ処理施設建設工事工事概要」パンフレット (宇和島広域事務組合発行) より抜粋

## 3 行程

- (1) 国道56号線を宇和島市津島町方面へ
- (2) 宇和島市祝森から県道46号線 (宇和島城辺線) へ右折  
※左手ガソリンスタンド越えてすぐを右折
- (3) しばらく道なりに進む
- (4) 途中県道46号線から宇和島市道へ (旧松尾隧道へ)
- (5) しばらく道なりに進む
- (6) 宇和島地区広域事務組合環境センター到着 (採石場隣り)

## 4 施設連絡先

宇和島地区広域事務組合「環境センター」… TEL 49-5040





# 施設への直接持ち込み



## 5 直接持ち込みについて（注意事項）

- (1) 搬入できるごみは、宇和島市・松野町・鬼北町・愛南町から排出される一般廃棄物、同区域の事業所において事業活動により排出される事業系一般廃棄物に限られます。

未分別・産業廃棄物・処理不適物は、お持ち帰りいただきます。

- (2) 粗大ごみ以外は、中身が見える透明または半透明の袋に入れてください。**※「指定ごみ袋」で持ち込まれても手数料が必要です。**

- (3) 粗大ごみの受入可能サイズは下記のとおりです。

幅1m×高さ80cm×長さ2.5m以内

- (4) 処理手数料は下記のとおりです。

一般廃棄物（家庭ごみ）…………… 50円／10kg

事業系一般廃棄物（事業所ごみ）…100円／10kg

※10kg未満は10kgの処理手数料、10kg以上は1kg単位で四捨五入

※混載ごみは、ごみの種類ごとに処理手数料が必要

- (5) 排出者確認のため、個人の方は「運転免許証」、事業所の方は「身分証及び運転免許証」を提示いただきます。

- (6) ごみの種類によって降ろす場所が異なりますので、ごみが複数ある場合は事前に仕分けしてお持ち込みください。

- (7) 施設内は一方通行及び速度が規制されています。（15km/h以下）案内表示及び施設職員の指示に従って走行ください。

- (8) 持ち込みできる日時は下記のとおりです。

毎週月曜日～金曜日 午後1時～午後4時30分

※日曜日・祝祭日・年末年始（12月31日～1月3日）は受け入れできません。



# ごみの区分



## もえるごみ（可燃）

指定袋	種類			
<p style="text-align: center;"><b>オレンジ色</b></p>  <p style="text-align: center;"><b>松野町指定ごみ袋</b> みんなで町を美しく！</p>	 シャンプー容器	 発泡入浴剤	 ワイン容器	 ビデオ・カセットテープ
	 たまごパック	 カップ麺容器	 衣類	 使い捨てライター (使い切ってください)
	 生ごみ	 いり食品容器	 白色トレイ (スーパー等でリサイクル)	 プラスチック容器
	 くつ	 CD・DVD	 紙おむつ	<p style="text-align: center;">…など</p>
<p>※詳細は分類表をご覧ください。</p>				
<p>※ 注意事項</p>				
<p>☆片手で持てる重さで出してください。</p> <p>☆紙おむつは汚物を取り除き、丸めて出してください。</p> <p>☆廃食用油は、役場コミュニティセンター横、吉野生支所、目黒基幹集落センターでの回収をご利用ください。（出せない場合は新聞紙や凝固剤を使用し「もえるごみ」へ）</p> <p>☆生ごみは、よく水気を切って出してください。</p> <p>☆白色トレイは、スーパー等の店頭回収もご利用ください。</p> <p>☆プラスチック類は「もえるごみ」になりますので、ご注意ください。</p> <p>☆使い捨てライターは必ず使い切って出してください。（ガスが残っていると火災の原因になります。）</p> <p>☆指定袋に入らないものは「粗大ごみ」で出してください。</p>				

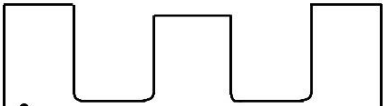




















# ごみの区分



## もえないごみ（不燃）




指定袋	種類
<p style="text-align: center;">あお色</p>  <div style="border: 1px solid blue; padding: 5px; margin: 10px;"> <p style="text-align: center;"><b>もえないごみ（不燃）</b> （陶磁器・金物・ガラス等）</p> <p style="text-align: center;">★ 収集日午前8時00分までに出しましょう ★</p> <p>◎ 刃物やガラス等は、紙に包んで「キケン」と表示してください。</p> <p>◎ レジ袋や米袋等で二重袋にしないでください。中身が見えず危険なので収集できません。</p> <p>◎ シャンプー、洗剤、油等のプラスチック製容器はもえるごみなので、この袋では出せません。</p> <p>◎ びん・かんは茶色、ペットボトルは緑色の松野町指定のごみ袋で出しましょう。</p> <p style="font-size: small;"> <small>販売上の注意</small>  <small>※ 陶磁器、磁器は「キケン」で表示してください。</small>  <small>※ レジ袋や米袋等で二重袋にしないでください。</small>  <small>※ シャンプー、洗剤、油等のプラスチック製容器はもえるごみなので、この袋では出せません。</small>  <small>※ びん・かんは茶色、ペットボトルは緑色の松野町指定のごみ袋で出しましょう。</small>  <small>※ 針金、金属製調理道具、金属製ばけつ等、アルミ製食品容器、鏡（指定袋に入るもの）など</small> </p> <p style="text-align: center;"><b>松野町指定ごみ袋</b> みんなで町を美しく！</p> </div>	<div style="display: flex; flex-wrap: wrap; justify-content: space-around;"> <div style="text-align: center;"> やかん</div> <div style="text-align: center;"> 茶わん・湯飲み</div> <div style="text-align: center;"> 花びん</div> <div style="text-align: center;"> ガラス・コップ</div> <div style="text-align: center;"> 電球</div> <div style="text-align: center;"> 刃物 （紙などに包んで）</div> <div style="text-align: center;"> 植木鉢</div> <div style="text-align: center;"> かさ</div> <div style="text-align: center;"> 金属製調理道具</div> <div style="text-align: center;"> 金属製ばけつ等</div> <div style="text-align: center;"> アルミ製食品容器</div> <div style="text-align: center;"> 鏡 （指定袋に入るもの）</div> <div style="text-align: center;"> 針金</div> <div style="text-align: center;"> 金属製刀・フォークなど</div> <div style="text-align: center;"> ペンチなどの工具類</div> <div style="text-align: center;"> …など</div> </div> <p style="text-align: center;">※詳細は分類表をご覧ください。</p>
<b>※ 注意事項</b>	
<p>☆片手で持てる重さで出してください。</p> <p>☆レジ袋などで袋を二重にしないでください。（中身が見えず、危険な場合があります。）</p> <p>☆ガラス・刃物などの危険物は紙や布などに包んで「キケン」と表示してください。</p> <p>☆シャンプー・洗剤・食用油等のプラスチック製容器は、「もえるごみ」で出してください。</p> <p>☆「びん・かん」は茶色、「ペットボトル」はみどり色の指定袋で出してください。</p> <p>☆びん製の哺乳びんは、耐熱ガラス使用のものが多いので、「もえないごみ」で出してください。</p> <p>☆指定袋に入らないものは「粗大ごみ」で出してください。</p>	



# ごみの区分



## ペットボトル (PETボトル)

指定袋	種類
<p style="text-align: center;">みどり色</p>  <p style="text-align: center;"><b>ペットボトル</b> ペットボトルは再生利用できます ★ 収集日午前8時00分までに出しましょう ★</p> <p>①キャップ (ふた) は必ずはずしてください。 ②キャップ (ふた) はもえるごみで出しましょう。 ③中身を搾さないよう、水でよくすすいでください。 ④ペットボトルには識別表示マークがついています。 洗剤や油等のプラスチック製容器にはこの識別表示マークがついていないため、この袋では出せません。 識別表示マークは、ラベルやボトル等に表示されていますので、よくご確認ください。</p> <p style="text-align: center;"><b>松野町指定ごみ袋</b> みんなで町を美しく!</p>	<div style="display: flex; justify-content: space-around; align-items: center;">  </div> <p>キャップを外して      ラベルを外して      よくすすいで</p> <div style="border: 1px solid black; padding: 5px; display: inline-block;">  <p>ペットボトル 識別表示マーク <b>PET</b></p> </div> <p>左のマークがついたものは、ペットボトルの指定袋に入れて出してください。</p> <div style="border: 1px solid black; border-radius: 15px; padding: 10px; margin-top: 10px;"> <p>例えば…</p> <ul style="list-style-type: none"> <li>○清涼飲料(ジュース・お茶など)</li> <li>○酒類(清酒・焼酎・洋酒など)</li> <li>○調味料(しょう油・みりんなど)</li> </ul> </div> <p style="text-align: center;">※詳細は分類表をご覧ください。</p>

### ※ 注意事項

- ☆キャップ (ふた) ・ラベルは必ず外してください。
- ☆キャップ (ふた) ・ラベルは「もえるごみ」で出してください。  
また、汚れの取れないペットボトルも「もえるごみ」で出してください。
- ☆ペットボトルには上記の識別表示マークがついています。  
洗剤や食用油などのプラスチック製容器には、この識別表示マークがついていないため、「ペットボトル」の袋では出せません。
- ☆表示識別マークは、ラベルやボトル本体などに表示されていますので、よくご確認ください。



# ごみの区分



びん・かん	
指定袋	種類
ちや色	 <p>よくすすいで ください!</p> <div style="border: 1px solid black; padding: 5px; margin: 5px 0;"> <p>…びん キャップ(金属製)は「不燃」へ</p>  <p>ビール瓶 一升瓶 食料品瓶 調味料瓶…など</p> </div> <div style="border: 1px solid black; padding: 5px; margin: 5px 0;"> <p>…かん 缶のキャップはそのまま「びん・かん」</p>  <p>ジュース缶 ビール缶 菓子缶 缶詰…など</p>  <p>カセットボンバ スプレー缶</p> <p>➔ 必ず穴を開けてガスを抜いてください!</p> </div> <p>※詳細は分類表をご覧ください。</p>
※ 注 意 事 項	
<p>☆「びん」と「かん」は、指定袋に混ぜて入れて出してください。</p> <p>☆レジ袋などで袋を二重にしないでください。</p> <p>☆「びん」のふた(金属製)は外して「不燃」で出してください。</p> <p>☆カセットボンベやスプレー缶は、必ず最後まで使用し、風通しの良い場所で穴を開けて出してください。</p> <p>☆ビールびんや一升びんなど販売店が回収しているものは、買ったお店を利用しましょう。透明びんはガラス工房で引き取ります。</p> <p>※透明びんは、ガラス製品としてリサイクルされます。</p> <p>☆割れた「びん」は、紙や布に包んで「キケン」と表示して出してください。</p> <p>☆油やペンキは使い切って、残っている場合は紙や布などで拭き取ってください。</p> <p>☆タバコの吸殻や異物が入っているものは回収できません。</p> <p>☆缶のキャップ→「びん・かん」</p> <p>☆びんの金属製キャップ→「不燃」※プラ製は「可燃」</p>	





































































































